



Alüminyum  
Gövde

Koruma Kılıflı  
Cam

Opal Cam

Plastik  
Gövde

# T8 LED TÜP

## UYGULAMA ALANLARI

Mağaza • Cafe • Restoran • Otopark • Ofis • Eğitim Salonları  
• Hastane • Depo • Fabrika • Tesis

Uzun ömür ve yüksek aydınlatma gerektiren alanlarda kullanılabilir.



# T8 LED TÜP GIDA



Kasap  
Reyonu



Balık  
Reyonu




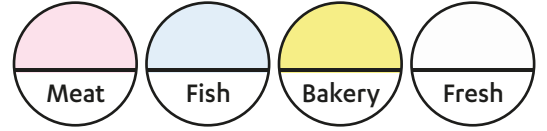
Unlu  
Mamüller  
Reyonu



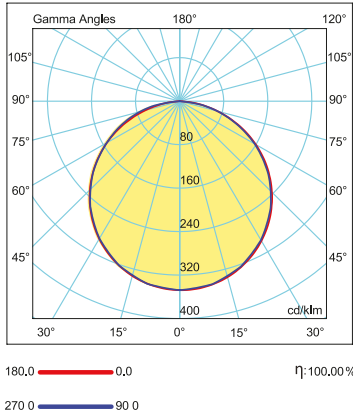
Sebze  
Reyonu

## ÜRÜN ÖZELLİKLERİ


- Gövde : Opal Cam / Şeffaf Cam
- Optik : Opal Cam / Şeffaf Cam
- Sürücü : 3N
- Led Çip : Osram-Samsung-Seoul
- Besleme Voltajı : 220-240V/AC 50-60Hz
- Çalışma Sıcaklığı : -10°C~+40°C
- CRI : CRI > 80
- Koruma Sınıfı : IP40
- Opsiyonlar : Renk Sıcaklığı : Meat/Fish/Bakery/Fresh  
Acil Kit - Tek Giriş - Çift Giriş



### FOTOMETRİK EĞRİ



### TEKNİK ÇİZİM



1200mm	A=1198mm	B=1213mm	C=Ø25.8 mm
1500mm	A=1498mm	B=1513mm	C=Ø25.8 mm

### TEKNİK ÖZELLİKLER

Ürün Kodu	Güç (W)	Armatür Lümeni (lm)	Renk Sıcaklığı (K)	Armatür Verimliliği (lm/W)	Boyutlar (LxWxH)	Koli İçi Adet	Koli Ölçü (LxWxH)	Koli Ağırlığı
LFL40.018	18W	-	Meat/Fish/Bakery/Fresh	-	1200x25.8mm	20	1260x180x140mm	6.10 kg
LFL40.024	24W	-	Meat/Fish/Bakery/Fresh	-	1500x25.8mm	40	1580x200x320mm	14.20 kg

\*3N, gerekli gördüğü değişiklikleri önceden bildirmeden yapma hakkına sahiptir.

\*Teknik verilerde ± %10 tolerans vardır.