



Alüminyum
Gövde

Koruma Kılıflı
Cam

Opal Cam

Plastik
Gövde

T8 LED TÜP

UYGULAMA ALANLARI

Mağaza • Cafe • Restoran • Otopark • Ofis • Eğitim Salonları
• Hastane • Depo • Fabrika • Tesis

Uzun ömür ve yüksek aydınlatma gerektiren alanlarda kullanılabilir.

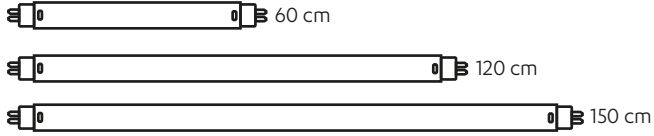


T8 LED TÜP KORUMA KILIFLI CAM

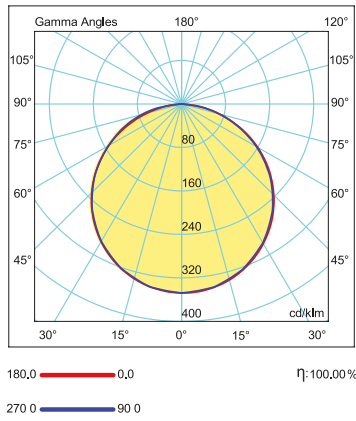


ÜRÜN ÖZELLİKLERİ

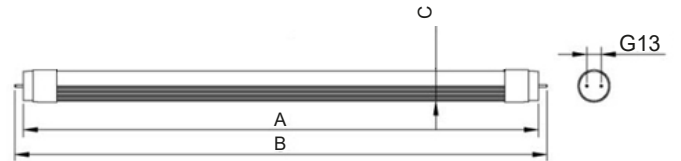
Gövde	: Cam + PET Kaplama
Optik	: Opal PET Kaplama
Sürücü	: 3N
Led Çip	: Osram-Samsung-Seoul
Besleme Voltajı	: 220-240V/AC 50-60Hz
Çalışma Sıcaklığı	: -10°C~+40°C
CRI	: CRI > 80
Koruma Sınıfı	: IP40
Opsiyonlar	: Renk Sıcaklığı : 3000K/4000K/6500K Acil Kit - Tek Giriş - Çift Giriş



FOTOMETRİK EĞRİ



TEKNİK ÇİZİM



600mm	A=588mm	B=603mm	C=Ø25.8 mm
1200mm	A=1198mm	B=1213mm	C=Ø25.8 mm
1500mm	A=1498mm	B=1513mm	C=Ø25.8 mm

TEKNİK ÖZELLİKLER

Ürün Kodu	Güç (W)	Armatür Lümeni (lm)	Renk Sıcaklığı (K)	Armatür Verimliliği (lm/W)	Boyutlar (LxWxH)	Koli İçi Adet	Koli Ölçü (LxWxH)	Koli Ağırlığı
LFL10.009	9W	900	3000/4000/6500	100lm/W	600x25.8mm	40	1260x180x140mm	5.20 kg
LFL10.018	18W	1.800	3000/4000/6500	100lm/W	1200x25.8mm	20	1260x180x140mm	6.10 kg
LFL10.024	24W	2.400	3000/4000/6500	100lm/W	1500x25.8mm	40	1580x200x320mm	14.20 kg

*3N, gerekli gördüğü değişiklikleri önceden bildirmeden yapma hakkına sahiptir.

*Teknik verilerde \pm %10 tolerans vardır.