



Globy Ürün Tanıtım
Videosu

GLOBY

UYGULAMA ALANLARI

Bina Girişleri • Merdiven Boşlukları • Koridor • Balkon
Uzun ömür ve sensörlü aydınlatma gerektiren alanlarda kullanılabilir.



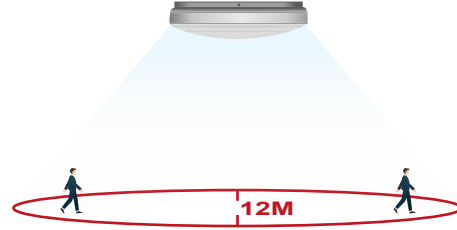
GLOBY SENSÖRLÜ/KİTLİ

GLOP ARMATÜR

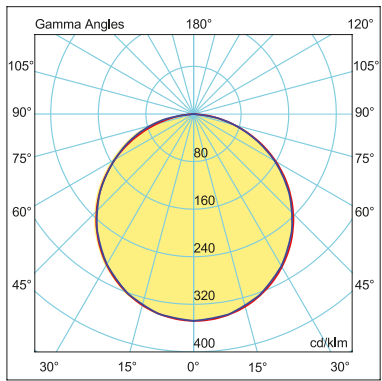


ÜRÜN ÖZELLİKLERİ

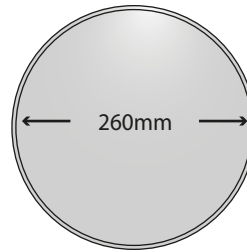
- Gövde** : Metal Sac Gövde
Optik Kapak : Opal PC
Sürücü : 3N
Led Çip : Samsung, Osram, Seoul
Besleme Voltajı : 220-240V/AC 50-60Hz
Çalışma Sıcaklığı : -10°C~+40°C
CRI : CRI > 80
Koruma Sınıfı : IP40
Hareket Sensörü : Işık ve Mesafe Ayarlı
Acil Yanma Süresi : 1 Saat
Pil ve Şarj Süresi : 3.6V - 2000mAh Li-Ion / 24 Saat
: Renk Sıcaklığı : 3000K/4000K/6500K
Opsiyonlar Flat-Oval

WITH RADAR
SENSÖRDAYLIGHT
SENSÖR

FOTOMETRİK EĞRİ

180.0 — 0.0
270.0 — 90.0
η: 100.00%

TEKNİK ÇİZİM



FLAT



OVAL



TEKNİK ÖZELLİKLER

Ürün Kodu	Güç (W)	Armatür Lümeni (lm)	Renk Sıcaklığı (K)	Armatür Verimliliği (lm/W)	Boyutlar (DxH)	Koli İçi Adet	Koli Ölçü (LxWxH)	Koli Ağırlığı
LGL10.018 OVAL	18W	1.800	3000/4000/6500	100lm/W	260x83mm	1	280x88x280mm	533 gr
LGL10.018 FLAT	18W	1.800	3000/4000/6500	100lm/W	260x83mm	1	280x88x280mm	533 gr

*3N, gerekli gördüğü değişiklikleri önceden bildirmeden yapma hakkına sahiptir.

*Teknik verilerde ± %10 tolerans vardır.