



# LINDA

## UYGULAMA ALANLARI

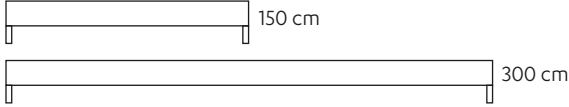
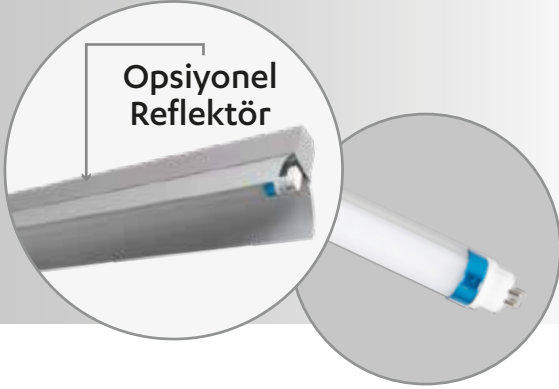

Market • Kasap • Ofis • Cafe • Restaurant • Mağaza • Atölye  
Uzun ömür ve yüksek aydınlatma gerektiren alanlarda kullanılabilir.



# LINDA

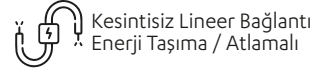
## T5

LINEER TRUNKING ARMATÜR

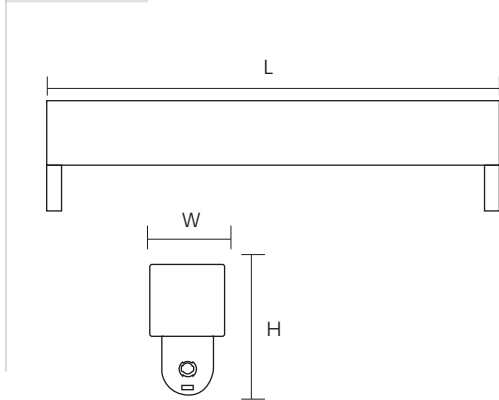


### ÜRÜN ÖZELLİKLERİ

Gövde	: Alüminyum Gövde /Alüminyum Kapak/RAL7001
Duy	: T5 Duy
Besleme Voltajı	: 220-240V/AC 50-60Hz
Çalışma Sıcaklığı	: -10°C~+40°C
Koruma Sınıfı	: IP40
Opsiyonlar	: Eklenabilir Yapı Tak Çalıştır Soket Sistemi Enerji Atlamalı Hat Acil Kıt



### TEKNİK ÇİZİM



### AKSESUARLAR

<b>Askı Sacı</b>  SP060.10.00004	<b>Enerji Girişi</b>  R050.10.00001
<b>Sonlama Kapağı</b>  R010.40.00036	<b>Birleştirme Aparatı</b>  R070.10.00097

### OPSİYONEL AKSESUARLAR

<b>Sarkıt Askı Aparatı</b>  SP060.10.00006
<b>1,2M. Sarkıt Askı Teli</b>  C030.98.12001
<b>Alüminyum Reflektör</b> 

### TEKNİK ÖZELLİKLER

Ürün Kodu	Ölçü (cm)	Enerji Beslemesi	Boyutlar (LxWxH)	Koli İçi Adet	Koli Ölçü (LxWxH)	Koli Ağırlığı
LMR40.150	150	Sürekli Enerji	40x1470x40mm	15	250x1520x170mm	8 kg
LMR40.300	300	Atlamalı Enerji	40x2950x40mm	16	250x3000x170mm	16 kg

\*3N, gerekli gördüğü değişiklikleri önceden bildirmeden yapma hakkına sahiptir.  
\*Teknik verilerde ± %10 tolerans vardır.