



Modhex Ürün Tanıtım Videosu

# MODHEX

## UYGULAMA ALANLARI

Hangar • Depo • Fabrika • Tesis • Spor Tesisi • Halı Saha  
Uzun ömür ve yüksek aydınlatma gerektiren alanlarda kullanılabilir.



# MODHEX EXTENDED

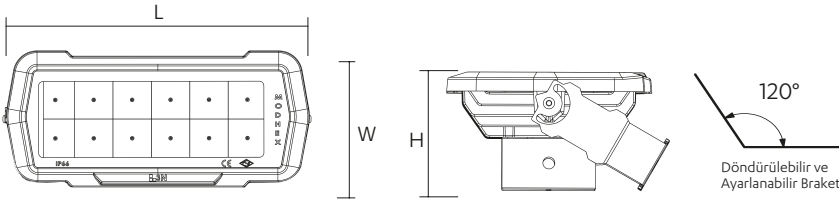


## ÜRÜN ÖZELLİKLERİ

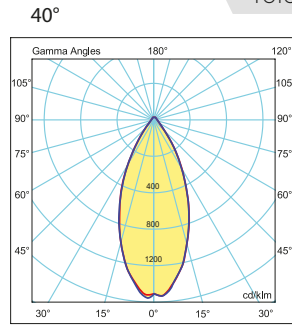
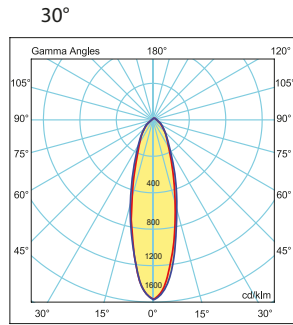
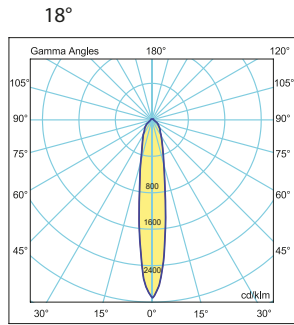
Gövde	: Alüminyum Gövde ve Çerçeve/RAL7016
Optik Kapak	: PMMA Lens 18°/30°/40° Temperli Cam
Sürücü	: Osram-Tridonic-Philips-3N
Led Çip	: Samsung, Osram, Seoul
Besleme Voltajı	: 220-240V/AC 50-60Hz
Çalışma Sıcaklığı	: -20°C~+40°C
CRI	: CRI > 80
Koruma Sınıfı	: IP66
Darbe Dayanım Sınıfı	: IK09
Opsiyonlar	: Gövde Renk Seçenekleri : RAL9005 Uygulama Seçenekleri : Renk Sıcaklığı : 3000K/4000K/6500K DALI



### TEKNİK ÇİZİM



Döndürülebilir ve Ayarlanabilir Braket



### FOTOMETRİK EĞRİ

### AKSESUARLAR



### TEKNİK ÖZELLİKLER

Ürün Kodu	Güç (W)	Armatür Lümeni (lm)	Renk Sıcaklığı (K)	Armatür Verimliliği (lm/W)	Boyutlar (LxWxH)	Koli İçi Adet	Koli Ölçü (LxWxH)	Koli Ağırlığı
LPR20.300	300W	36.000	3000/4000/6500	120lm/W	397x356x105mm	1	425x393x120mm	7.92 kg
LPR20.450	450W	54.000	3000/4000/6500	120lm/W	397x534x105mm	1	425x571x120mm	11.88 kg
LPR20.600	600W	72.000	3000/4000/6500	120lm/W	397x712x105mm	1	425x749x120mm	15.84 kg

\*3N, gerekli gördüğü değişiklikleri önceden bildirmeden yapma hakkına sahiptir.  
\*Teknik verilerde ± %10 tolerans vardır.