



PLENUS


UYGULAMA ALANLARI

Mağaza • Cafe • Restoran • Ofis • Eğitim Salonları
Hastane • Tesis • Spor Tesisi




PLENUS

LINEER ARMATÜR

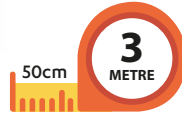


TEKNİK ÇİZİM






ÜRÜN ÖZELLİKLERİ

- Gövde** : Alüminyum Gövde/RAL9005
Optik : PMMA Lens Asimetrik-Double Asimetrik-90°
Sürücü : Osram-Tridonic-Philips-3N
Led Çip : Samsung, Osram, Seoul
Besleme Voltajı : 220-240V/AC 50-60Hz
Çalışma Sıcaklığı : -10°C~+40°C
CRI : CRI > 80
Koruma Sınıfı : IP40
Opsiyonlar : Gövde Renk Seçenekleri : RAL9016/RAL7001
 Uygulama Seçenekleri : Sıva Üstü / Sarkıt
 Renk Sıcaklığı : 3000K/4000K/6500K
 Acil Kit - DALI



50 cm ve katları olarak
3 Metre'ye kadar üretilebilir.

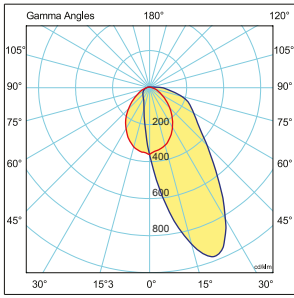


RAL7001

RAL9005

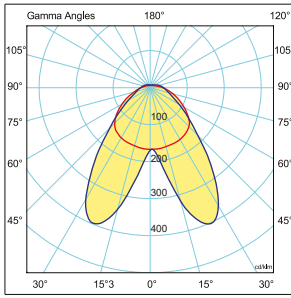
RAL9016

Asimetrik



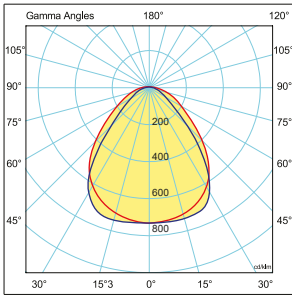
180.0 — 0.0
270.0 — 90.0

Double Asimetrik



180.0 — 0.0
270.0 — 90.0

90°



180.0 — 0.0
270.0 — 90.0

FOTOMETRİK EĞRİ

AKSESUARLAR

Birleştirme Aparatı



SP060.10.00011

Sıva Üstü Askı Aparatı



R070.10.00002

OPSİYONEL AKSESUARLAR

Sarkıt Askı Aparatı



SP060.10.00006

Sonlandırma Kapağı



R010.10.00085

Enerji Girişi



R050.10.00002

1,2M. Sarkıt Askı Teli



C030.98.12001

TEKNİK ÖZELLİKLER

Ürün Kodu	Güç (W)	Armatür Lümeni (lm)	Renk Sıcaklığı (K)	Armatür Verimliliği (lm/W)	Boyutlar (LxWxH)	Koli İçi Adet	Koli Ölçü (LxWxH)	Koli Ağırlığı
LLN40.027	27W	3.375	3000/4000/6500	125lm/W	1000x40x45mm	16	1545x170x250mm	11.2 kg
LLN40.040	40W	5.000	3000/4000/6500	125lm/W	1000x40x45mm	16	1545x170x250mm	11.2 kg

*3N, gerekli gördüğü değişiklikleri önceden bildirmeden yapma hakkına sahiptir.

*Teknik verilerde ± %10 tolerans vardır.