



ROSE PRO SMART

UYGULAMA ALANLARI

Mağaza • Cafe • Restoran • Otopark • Ofis • Eğitim Salonları • Hastane
• Hangar • Depo • Fabrika • Tesis • Spor Tesisi
Uzun ömür ve yüksek aydınlatma gerektiren alanlarda kullanılabilir.




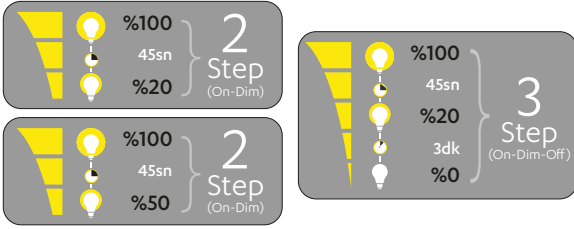

ROSE PRO SMART

LED ETANJ ARMATÜR

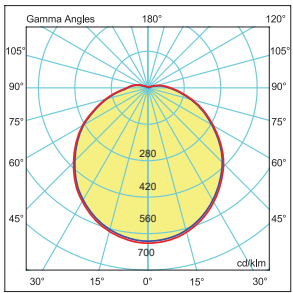


ÜRÜN ÖZELLİKLERİ

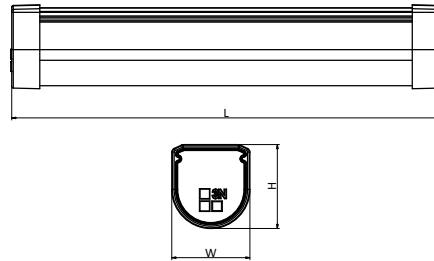
- Gövde** : PC CO EX Gövde RAL7001
- Optik Kapak** : Opal PC Difüzör
- Sürücü** : 3N
- Led Çip** : 2835 Mid Power, Seoul, Lumileds, Bridgelux
- Besleme Voltajı** : 220-240V/AC 50-60Hz
- Çalışma Sıcaklığı** : -10°C ~ +40°C
- Koruma Sınıfı** : IP65
- Opsiyonlar** : Gövde Renk Seçenekleri: RAL9005 / RAL9016
Uygulama Seçenekleri: Sıva Üstü / Kablo Kanalı / Busbar
Renk Sıcaklığı: 3000K / 4000K / 6500K
Acil Kit - DALI
2 Step On-Dim
3 Step On-Dim-Off
PIR / Microwave Radar Sensor



FOTOMETRİK EĞRİ



TEKNİK ÇİZİM



AKSESUARLAR



TEKNİK ÖZELLİKLER

Ürün Kodu	Güç (W)	Armatür Lümeni (lm)	Renk Sıcaklığı (K)	Armatür Verimliliği (lm/W)	Boyutlar (LxWxH)	Koli İçerik Adet	Koli Ölçü (LxWxH)	Koli Ağırlığı
LET20.020	20W	2.000	3000/4000/6500	100lm/W	1205x50x50mm	30	1280x280x280mm	13.30 kg
LET20.036	36W	3.600	3000/4000/6500	100lm/W	1205x50x50mm	30	1280x280x280mm	13.30 kg

*3N, gerekli gördüğü değişiklikleri önceden bildirmeden yapma hakkına sahiptir.
*Teknik verilerde ± %10 tolerans vardır.